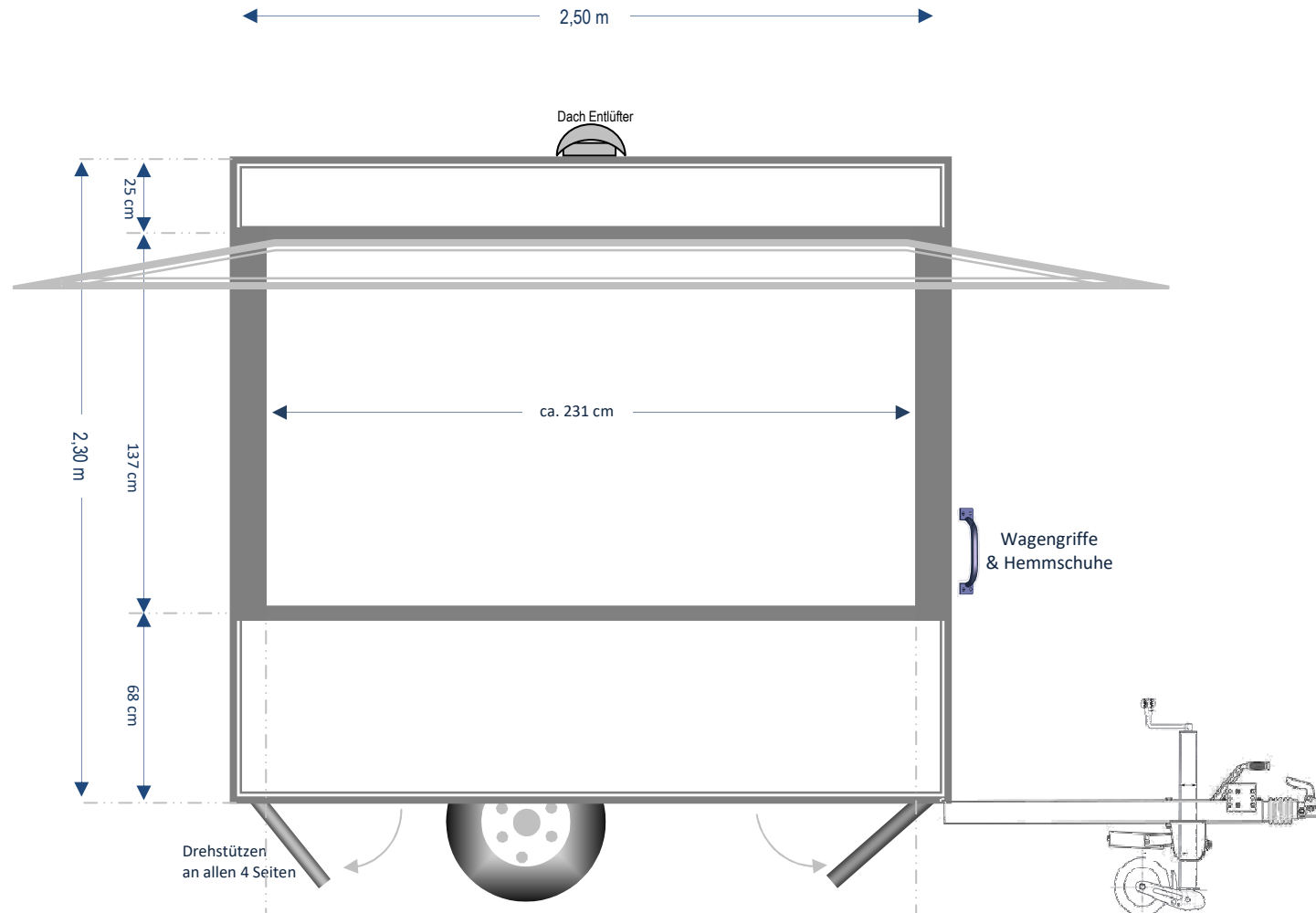




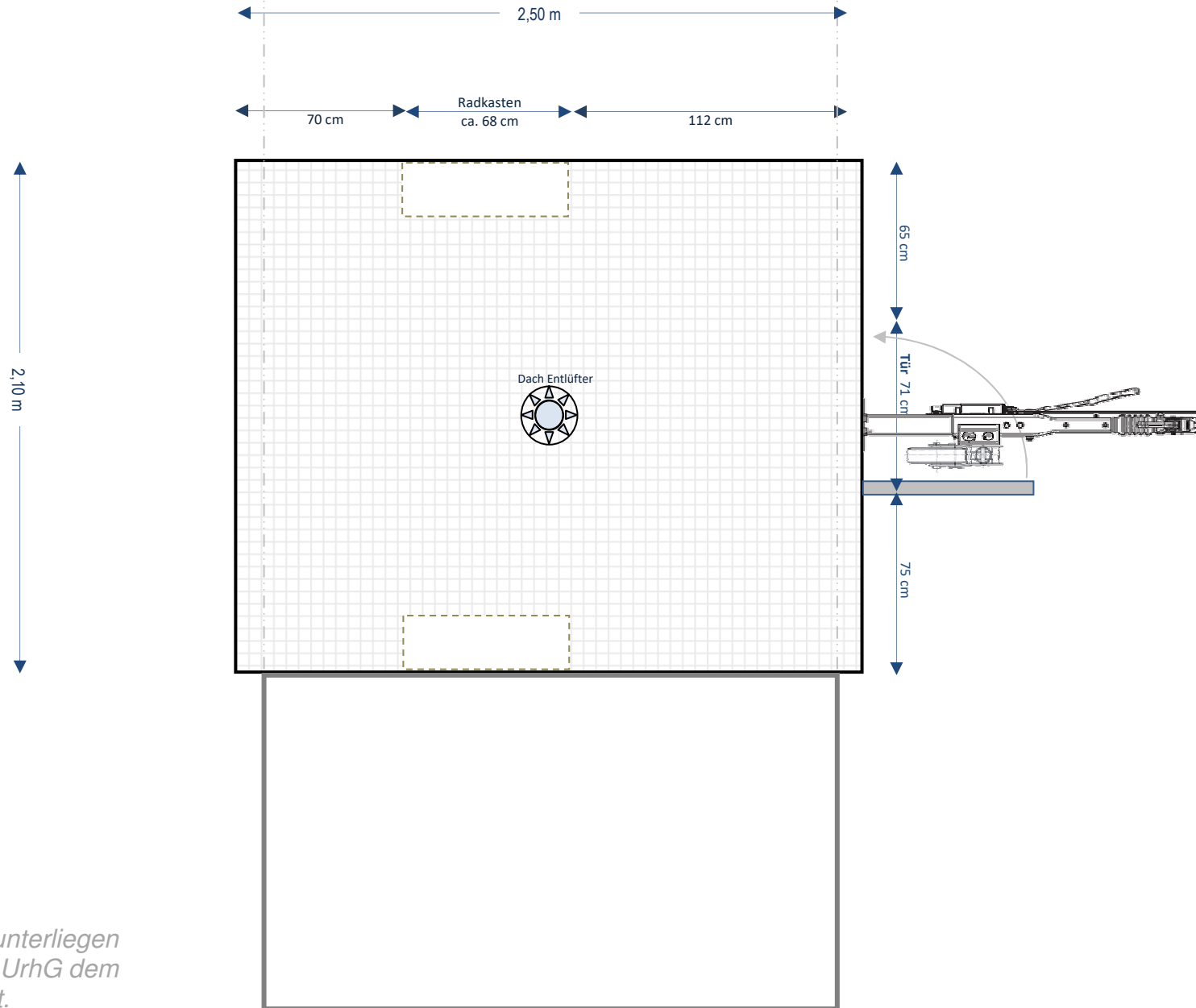
<b>Verkaufsanhänger Grundversion Modell MT 2</b>		<b>Fahrgestell-Nr:</b>		
<b>Aufbau:</b>	<b>L 2,50 x B 2,10 x H 2,30m</b>	<b>Einachser gebremst - Leergewicht ca. 625 kg, zulässiges Gesamtgewicht 1.300 kg</b>		
	Technische Änderungen vorbehalten	Alle Maßeinheiten sind circa-Maße möglich sind Toleranzen bis zu 3%		
Maßstab 1:25	<b>Kunde:</b>	<b>Telefon</b>	<b>Handy</b>	<b>Fertigungstermin:</b>



**GRUNDVERSION**  
 Die Platzierung der Geräte, Steckdosen, Einbauten & Fahrzeugdetails können Sie auf dieser Skizze festlegen; oder Sie überlassen uns die Planung.  
  
 Keinen Aufpreis für Größe und Platzierung der Verkaufsklappe/n, Tür und Bordwand-höhen.  
  
 Möglich sind auch Tandemachse, V-Deichsel, Tiefenrahmen, 100km/h Zulassung, 10 Zoll-Räder oder höhere Zuladung.

Bordwände	
<input type="checkbox"/>	GFK
<input type="checkbox"/>	PVC-Sandwich
<input type="checkbox"/>	Alu-Sandwich

Fahrwerk	
<input type="checkbox"/>	Standard
<input type="checkbox"/>	tiefer gelegt / gekröpte Deichsel
<input type="checkbox"/>	10" Räder
<input type="checkbox"/>	Weiß-Wand Bereifung
<input type="checkbox"/>	Standard 80km/h
<input type="checkbox"/>	100km/h Antischlingerkupplung
<input type="checkbox"/>	Schwenkbare / abnehmbare Deichsel




### Anbauten

- Einstieg: vorn / hinten
- zusätzliche Verkaufsklappen: vorn / hinten
- Regendreieck
- Werbetafel

### Installationen

- Gasflaschen Anlage & Installation
- Strom- & Beleuchtungspaket
- Hygienepaket mit mobiler Wasserversorgung

### Wählen Sie Ihr Wunsch-Dekor



Bauskizzen unterliegen nach §2 des UrhG dem Urheberrecht. Die Weitergabe oder Verwendung ist nicht ohne die Zustimmung von multitrailer zulässig.